

# オリジナルの図面フォルダを作成したい

一括でフォルダを作成する

1. アイコンをクリック

2. 「管理設定」を選択

3. 「初期設定」をクリック

4. 「カスタムフォルダ構成」を選択

# オリジナルの図面フォルダを作成したい



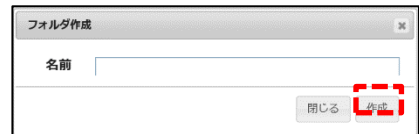
# オリジナルの図面フォルダを作成したい

## 設定画面説明



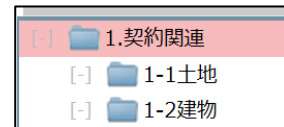
### 1 フォルダ作成

1. フォルダの下をクリックして、何も選択されていない状態にする
2. 画面左下にある「作成」をクリック
3. 下記画面にて任意のフォルダ名を入力して「作成」をクリック



### 2 サブフォルダ作成

1. サブフォルダに作成したいフォルダを選択

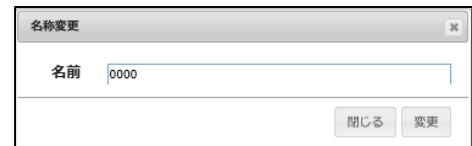


※選択したフォルダの色が変わる

2. 以降は「フォルダ作成」の2～4と同じ

### 変更 フォルダ名変更

1. 名前を変更したいフォルダをクリック
2. 画面左下にある「変更」をクリック
3. 下記画面にて変更したい名前を入力して「変更」をクリック



### 削除 フォルダ削除

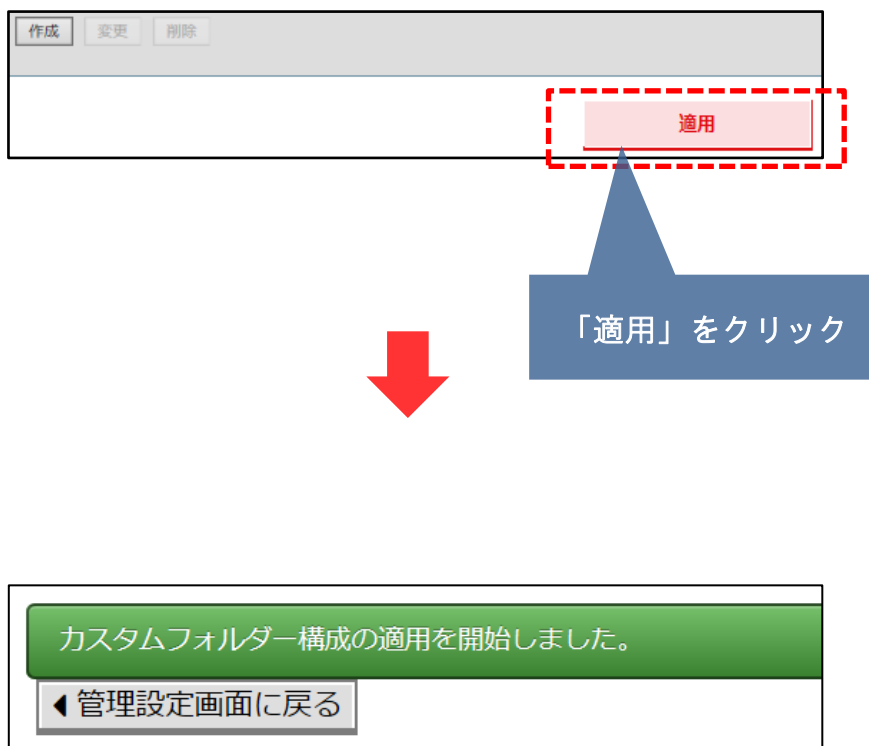
1. 削除したいフォルダを選択
2. 確認メッセージに対し「OK」を選択

### ※フォルダの並び順について

フォルダの並び順はフォルダ名(昇順)で表示されます。よって、英語や数字を頭につけることで任意の並び順での作成が可能です。

# オリジナルの図面フォルダを作成したい

## カスタムフォルダ設定保存



### 【カスタムフォルダの変更について】

本手順にてカスタムフォルダを変更した場合は、既存の物件（作成済の物件）には反映されません。「適用」以降に作成された新規物件に反映されます。

# オリジナルの図面フォルダを作成したい

個別にフォルダ作成する

「物件詳細情報」を表示

物件システムID: 539436

物件詳細情報

管理ID	ジューメンID	予備ID	ついて訪問調査
施主名	施主名カナ	建築地電話番号	建築地携帯電話番号
住宅名(物件名)(区画番号)など	助っ人あふたー様邸		
住宅区分	共同住宅名	部屋番号	
郵便番号(建築地)	住所(建築地)	〒千歳市〇〇〇〇5-〇〇〇-〇〇	住所種別(建築地)
緯度(建築地)	経度(建築地)	139.8575215	
用途	階数	地上2階	基礎仕様
土地面積	建築面積	50.92㎡	
延べ床面積	床面積詳細	1 F 49.27㎡ 2 F 44.30㎡ その他( )	
当初販売価格	土地仕入価格	18,000,000円	
シリーズ名	モデル名	施工会社	ジューメン工務店
給湯器メーカー	給湯器型式		
契約予定日	着工予定日	2019-08-01	竣工予定日
2019-06-29	2019-08-01	2019-12-27	2020-01-11
契約日	着工日	2019-08-01	竣工日
2019-06-29	2019-08-01	2019-12-27	2020-02-27
基準日			
2020-01-11			
請負金額	建築率	35.11%	容積率
33,000,000円			64.53%
工法			築年数
2x4			-年
外部塗装色			用途地域
			第一種低層住居専用地域
内部塗装色			サポートデスクの登録
			なし
フラク			

書類・図面管理 | 点検チェックシート | 工程表

書類図面管理 [管理ID:539436、施主名:助っ人あふたー]

名前	件名	サイズ(byte)	閲覧権限	コメント	撮影日時	場所
屋根伏図...	屋根伏図編成済...	624,052	B3:本部担当者		2020-05-26 13...	/基本フォルダ/
基礎伏図...	基礎伏図編成済...	1,840,155	B3:本部担当者		2020-05-26 13...	/基本フォルダ/
短冊図編...	短冊図編成済.pdf	366,359	B3:本部担当者		2020-05-26 13...	/基本フォルダ/

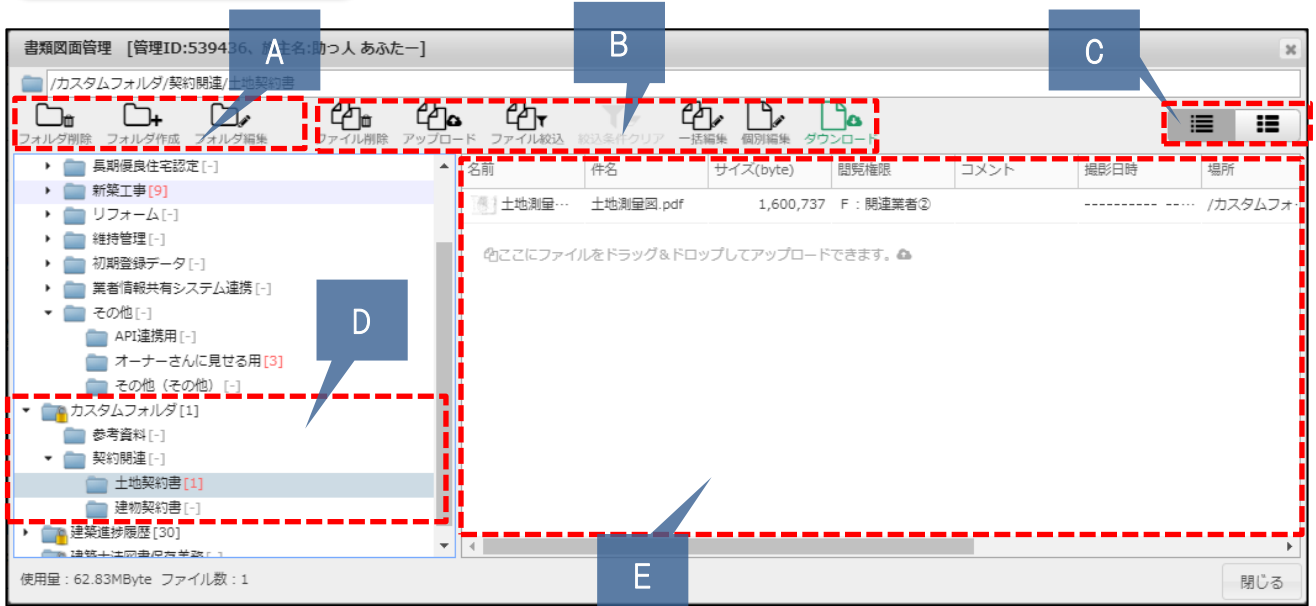
書類図面管理 [管理ID:539436、施主名:助っ人あふたー]

ID	ファイル名	サイズ(byte)	撮影日時	作成者	更新日時	更新者	件名	閲覧権限	場所
0011850298	屋根伏図編成済.pdf	624,052 byte	2020-05-26 13:15:12	管理者 管理番	2020-05-26 13:15:18	管理者 管理番		B3:本部担当者	/基本フォルダ/新築工事
0011850299	基礎伏図編成済.pdf	1,840,155 byte	2020-05-26 13:15:22	管理者 管理番	2020-06-19 11:44:13	管理者 管理番		B3:本部担当者	/基本フォルダ/新築工事
0011850300	短冊図編成済.pdf								

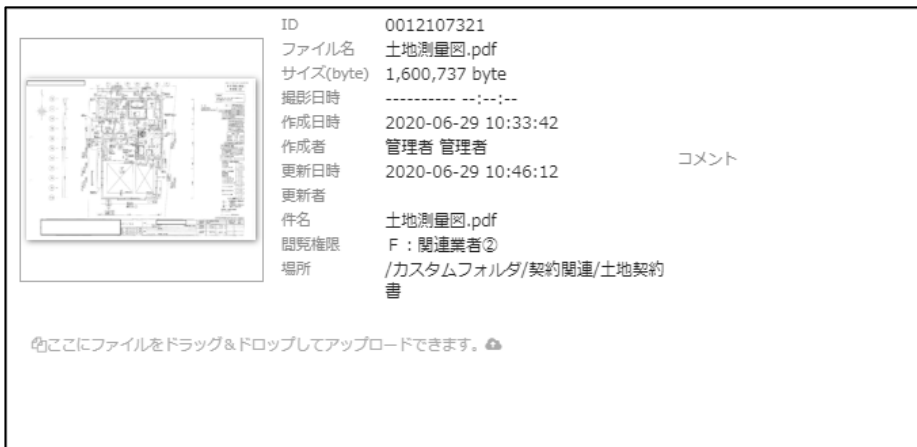
# オリジナルの図面フォルダを作成したい

## 画面説明

### リスト表示画面



### アイコン表示画面



A	フォルダ操作タブ	フォルダの操作 「削除」「作成」「編集」 ※カスタムフォルダのみ
B	ファイル操作タブ	ファイルの操作 「削除」「アップロード」「編集」「ダウンロード」
C	表示切替	「リスト表示」「アイコン表示」に切替
D	ツリー	▶をクリックで下層「フォルダ」を表示
E	ファイル	フォルダ内のファイルを表示

# オリジナルの図面フォルダを作成したい

## フォルダ作成

### 下層にフォルダ作成

①下層フォルダを作成するフォルダを選択

②「フォルダ作成」をクリック

③フォルダ名を入力

④「作成」をクリック

⑤新規にフォルダが表示

※【カスタムフォルダ】のみの機能になります