

# 写真台帳の出力

## 写真台帳の出力方法

全選択  No. 物件情報 着工日が古い順

管理ID :  
物件名 :  
施主名 :  
住所 :  
着工日 : 2022-04-08 竣工日 :  
引渡日 :  
工程表 : 新築(戸建)  
工期 : --(--)  
メール : 仮発行  
担当支店 :  
事業者名 :

建築工程表

基礎工事	建築用足場架設	木工事	屋根
43%	100%	83%	100%

プルダウンをクリックし検査報告書を選択

帳票を選択して下さい

検査報告書

基礎配筋検査報告書 (エクセル版)

帳票を選択して下さい

物件情報

帳票出力画像選択

工程(全て) 適合性(全て) 施主閲覧(全て) 全チェック/全解除

写真台帳に出力したい写真をクリックしチェックを入れる

適合 施主閲覧× 基礎工事 鉄筋工事、型枠工事

適合 施主閲覧× 基礎工事 鉄筋工事、型枠工事

適合 施主閲覧× 基礎工事 基礎立ち上がり型枠組

適合 施主閲覧× 基礎工事 給排水引き込み、配管工事

適合 施主閲覧× 基礎工事 給排水引き込み、配管工事

適合 施主閲覧× 建築用足場架設 建築用足場架設

適合 施主閲覧× 建築用足場架設 建築用足場架設

適合 施主閲覧× 建築用足場架設 建築用足場架設

適合 施主閲覧× 建築用足場架設 建築用足場架設

適合 施主閲覧× 木工事 土台敷き

適合 施主閲覧× 木工事 土台敷き

適合 施主閲覧× 木工事 上棟

適合 施主閲覧× 木工事 床断熱材施工

適合 施主閲覧× 木工事 筋交い施工

「決定」をクリック

11枚の画像が選択されています。

キャンセル 決定




www.hp-core.net の内容

"検査報告書"で帳票を出力しますか？

「OK」をクリック

OK

キャンセル

■ 工事検査表			
物件名	様邸新築工事	作成日時	2022/05/27 17:12:16
No	1		
工事名	基礎工事		
確認項目	鉄筋工事、型枠工事		
日時	2017/09/12 09:56:11		
コメント		<p>Excelの形式でご利用の端末にダウンロードされます Excelなので、事業者様にて加工・編集が可能です</p>	
No	2		
工事名	基礎工事		
確認項目	鉄筋工事、型枠工事		
日時	2017/07/18 15:26:49		
コメント	1 ページ		
No	3		
工事名	基礎工事		
確認項目	基礎立ち上がり型枠組		
日時	2017/08/22 11:00:29		
コメント			

※出力されるExcelのフォーマットは固定になります。事業者様ごとの書式に合わせるカスタマイズは行なっておりません。