

# アクセス方法

## 建築進捗履歴(スマホ向け) について

助っ人クラウドの建築進捗履歴はスマホ・タブレットに対応しております。スマホ・タブレット等のデバイスで撮影、簡単共有、報告書を自動作成するなど施工写真を一括管理することができます。物件ごとの進捗が一目でわかるので、工程が「見える化」され、進捗管理が格段にしやすくなります。工事記録や履歴が蓄積できるので、アフター時にも役立ちます。

## アクセス方法

スマホ・タブレットで利用するにはURL(<https://www.hp-core.net/users/login>)へアクセスする必要があります。助っ人クラウドのログイン画面へは、以下のQRコードを読み取っていただくか、インターネット検索でアクセスください。

### < QRコードの場合 >



スマホのカメラや、QRコードアプリで左記QRコードを読み取ってください

### < インターネット検索の場合 >



Google

助っ人クラウド

株式会社ハウスジーマン | 助っ人クラウド

助っ人クラウドは、住宅事業専門のクラウドシステム。...  
ターまでの情報を一元化し、他システムとのデータ連...

Googleなどで「助っ人クラウド」で検索してください

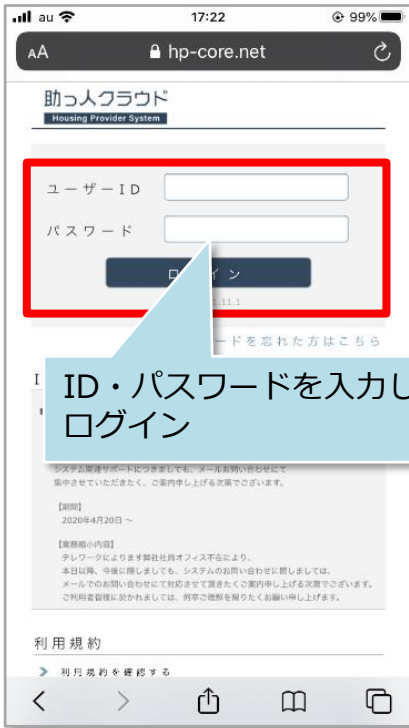
<https://hp-core.net> ▼

助っ人クラウド

この場合、ホームページなどでお知らせします。システムに関するお問い合わせ窓口. 助っ人クラウドお問い合わせ窓口. TEL:03-6809-2175 受付時間 9 ...

# オススメ利用方法

助っ人クラウドをホーム画面やお気に入り登録する際に、建築進捗履歴の画面で登録すると、助っ人クラウドログイン後にスマホに対応した建築進捗履歴の画面に即時アクセスできるので、オススメです。※マニュアルの画面はiPhone、Safariです。



この画面でホーム画面やお気に入り登録すると次回から本画面に即時アクセスできます

# 【参考】ID・パスワード自動入力

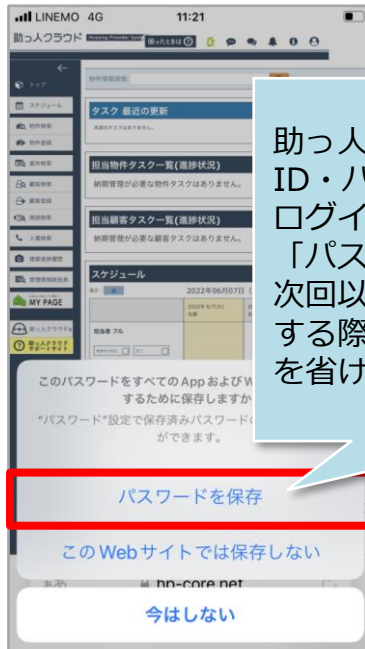
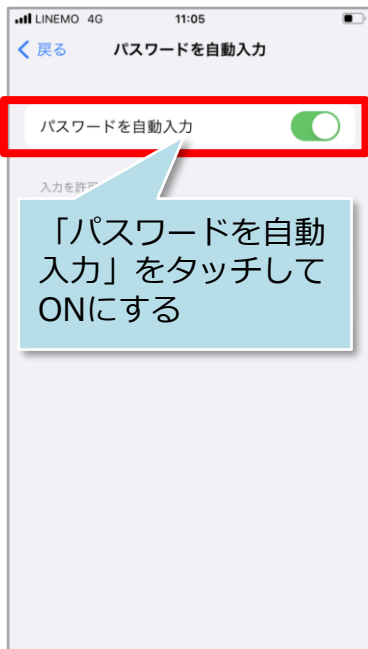
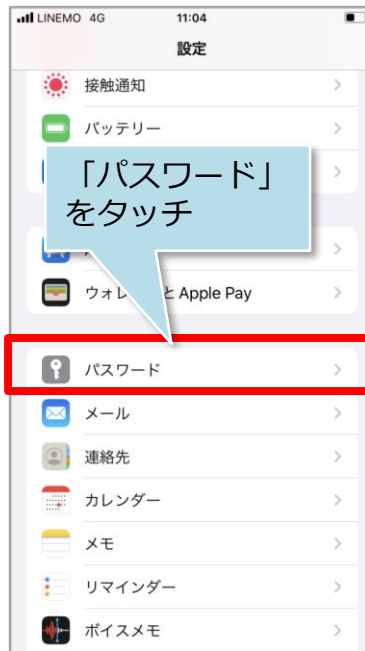
## ID・パスワードの自動入力方法

スマホの機能に、ID・パスワードを保存し、自動入力をする機能があります。設定を行うと都度の入力が不要になりますので、利便性が向上します。

※ID・パスワードの保存はセキュリティリスクも高まりますので十分ご留意の上ご利用ください。

※iPhoneの参考資料です。OSバージョンによっては、以下の設定方法と異なる場合がございます。設定方法が異なる場合や機種が異なる場合は、ご利用のスマートフォンのマニュアルをご参照ください。

ホーム画面から  
設定をタッチ



助っ人クラウドのログイン画面でID・パスワードを入力  
ログインすると左記が表示されるので「パスワードを保存」を選択すると、次回以降、助っ人クラウドにログインする際にID・パスワード入力の手間を省けます