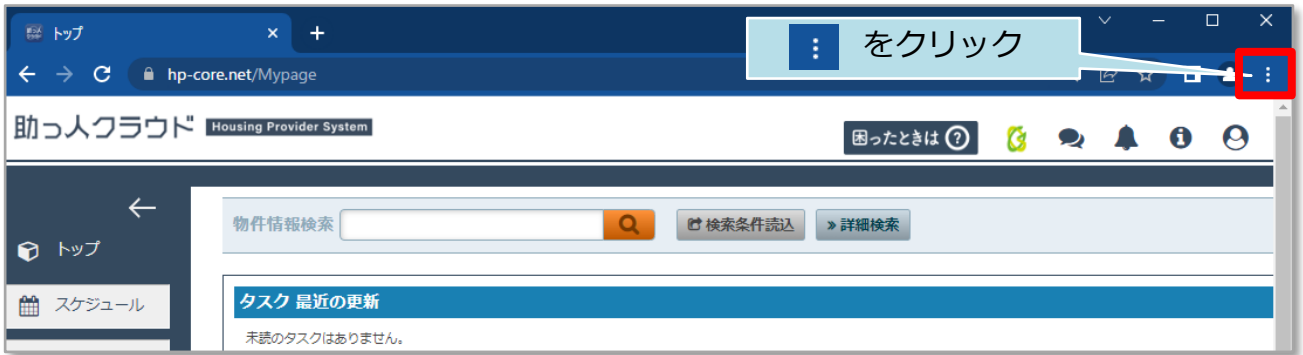
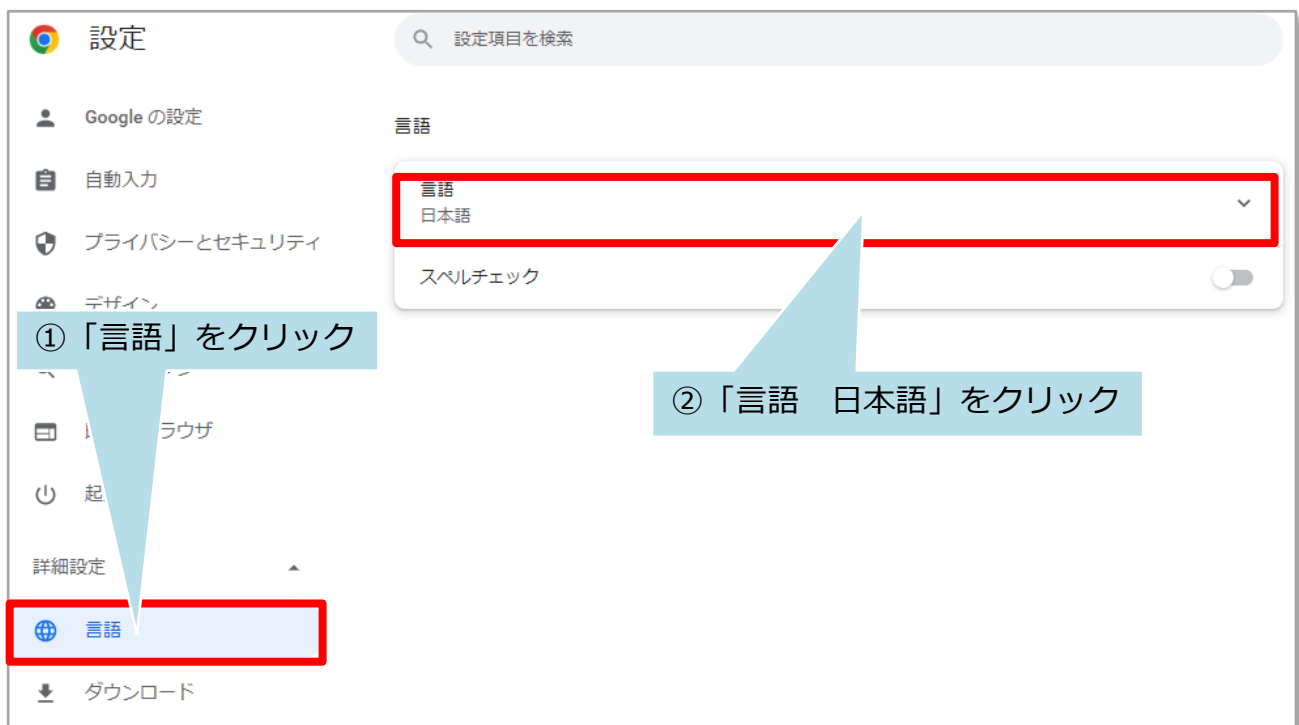


翻訳ツールが表示される

定期的に画面上に翻訳ツールが表示される場合は、ブラウザの設定で非表示にすることができます。※Chrome、Edgeのバージョンが異なる場合、画面が変わる場合があります。予めご了承ください。

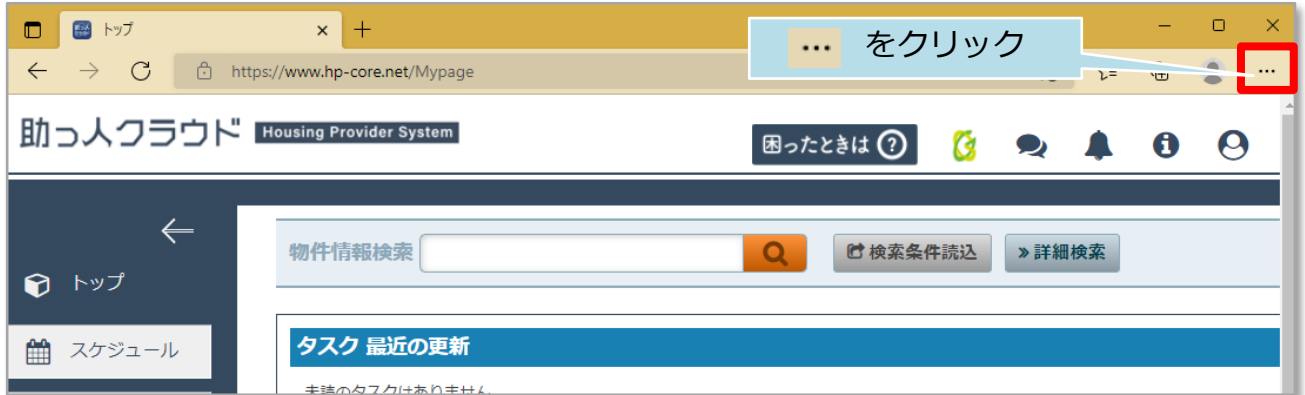
設定変更方法(Chrome)







設定変更方法 (Edgeの場合)



設定

Q 設定の検索

- 👤 プロファイル
- 🔒 プライバシー、検索、サービス
- 🌐 外観
- 📄 [スタート]、[ホーム]、および [新規] タブ
- 📎 共有、コピーして貼り付け

① 「言語」をクリック

- 📄 [スタート]、[ホーム]、および [新規] タブ
- 📎 共有、コピーして貼り付け
- 📄 [スタート]、[ホーム]、および [新規] タブ
- 📎 共有、コピーして貼り付け
- 🗨️ 言語
- 🖨️ プリンター
- 🖥️ システムとパフォーマンス
- 🔄 設定のリセット
- 📱 スマートフォンとその他のデバイス
- 🛡️ アクセシビリティ
- 🌀 Microsoft Edge について

言語

優先する言語

Web サイトは、一覧にあるサポートされている言語のうち先頭の言語で表示されます。ユーザー設定の順序の変更、目的の言語に基づく翻訳の提供や Microsoft Edge の表示を行うには、言語の横にある [その他の操作...] を選択してください。

言語の追加

日本語

Microsoft Edge はこの言語で表示されます

英語

英語 (イギリス)

英語 (アメリカ合衆国)

中国語 (繁体字)

中国語 (簡体字)

自分が読み取ることができない言語のページの翻訳を提案する

この設定をオンにすると、Microsoft Edge は Web ページ上の言語を検出し、検出された言語が優先言語の下に表示されない場合に翻訳を提供します。Web ページテキストは翻訳のために Microsoft Edge のサーバーに送信され、サービスの改善のためにテキストが保存されます。Microsoft Translator サービスがデータを使用する方法の詳細については、[プライバシー ステートメント](#) を参照してください。



② 「自分が読み取ることができない言語のページの翻訳を提案する」をオフにする